

Paro Registrado.

Marzo 2023

FICHA TERRITORIAL: Comarca Hoya de Huesca / Plana de Uesca

Unidad: nº personas

Fuente: Instituto Aragonés de Empleo

Por grupo de edad y sexo

	Total	Hombres	Mujeres
16-19	117	57	60
20-24	210	106	104
25-29	236	108	128
30-34	303	111	192
35-39	267	97	170
40-44	292	92	200
45-49	315	126	189
50-54	285	111	174
55-59	319	149	170
60-64	337	143	194
Total	2.681	1.100	1.581

Por sector de actividad económica y sexo

CNAE-2009	Total	Hombres	Mujeres
Agricultura, ganadería y pesca	93	71	22
Industria y energía	191	136	55
Construcción	197	179	18
Servicios	1.878	606	1.272
Sin empleo anterior	322	108	214
Total	2.681	1.100	1.581

Por sección de actividad económica y sexo

CNAE-2009	Total	Hombres	Mujeres
Agricultura, ganadería, silvicultura y pesca	93	71	22
Industrias extractivas	1	0	1
Industria manufacturera	148	101	47
Suministro de energía eléctrica, gas, vapor y aire acondicionado	3	2	1
Suministro de agua, actividades de saneamiento, gestión de residuos y descontaminación	39	33	6
Construcción	197	179	18
Comercio al por mayor y al por menor; reparación de vehículos de motor y motocicletas	380	136	244
Transporte y almacenamiento	62	46	16
Hostelería	329	86	243
Información y comunicaciones	40	24	16
Actividades financieras y de seguros	46	27	19
Actividades inmobiliarias	8	3	5
Actividades profesionales, científicas y técnicas	60	22	38
Actividades administrativas y servicios auxiliares	356	115	241
Administración Pública y defensa; Seguridad Social obligatoria	105	50	55
Educación	63	19	44
Actividades sanitarias y de servicios sociales	238	34	204
Actividades artísticas, recreativas y de entretenimiento	45	23	22
Otros servicios	74	17	57
Actividades de los hogares como empleadores de personal doméstico; actividades de los hogares como productores de bienes y servicios para uso propio	72	4	68
Sin clasificar	322	108	214
Total	2.681	1.100	1.581

La actividad económica indica aquella en la que el parado realizó su último trabajo, según la Clasificación Nacional de Actividades Económicas de 2009 (CNAE-2009)

Paro Registrado.

Marzo 2023

FICHA TERRITORIAL: **Comarca Hoya de Huesca / Plana de Uesca**

Unidad: nº personas

Fuente: Instituto Aragonés de Empleo

Por nivel de formación y sexo

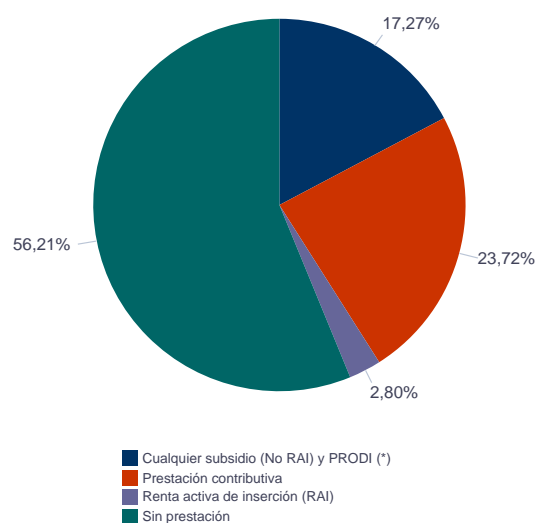
		Total	Hombres	Mujeres
Educación primaria	Educación Primaria o inferior	706	276	430
		706	276	430
Primera etapa de educación secundaria	Primera etapa de educación secundaria	1.151	536	615
		1.151	536	615
Segunda etapa de educación secundaria	Bachillerato	214	88	126
	Enseñanza media de formación profesional	178	53	125
		392	141	251
Enseñanza superior	Enseñanza superior de formación profesional	157	53	104
	Enseñanza superior universitaria	275	94	181
		432	147	285
Total		2.681	1.100	1.581

NOTA: La tabla de nivel de formación se basa en la Clasificación Nacional de Educación 2000 (INE). Se ha seleccionado el nivel educativo más alto adquirido por el demandante parado.

Por tipo de prestación y sexo

	Total	Hombres	Mujeres
Sin prestación	1.507	573	934
Prestación contributiva	636	302	334
Cualquier subsidio (No RAI) y PRODI (*)	463	193	270
Renta activa de inserción (RAI)	75	32	43
Total	2.681	1.100	1.581

(*) PRODI= Programa temporal de protección por desempleo e inserción, RAI = Renta activa de inserción.



Paro Registrado.

Marzo 2023

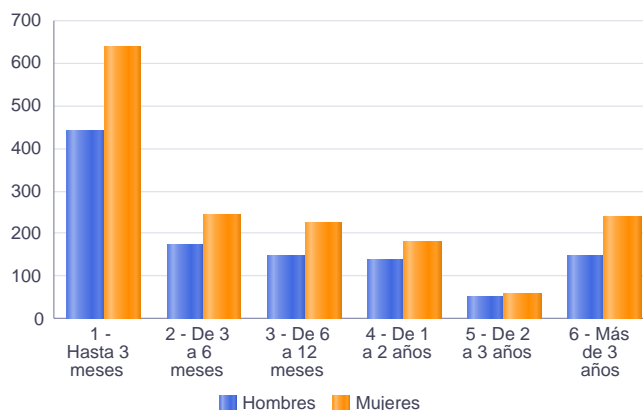
FICHA TERRITORIAL: **Comarca Hoya de Huesca / Plana de Uesca**

Unidad: nº personas

Fuente: Instituto Aragonés de Empleo

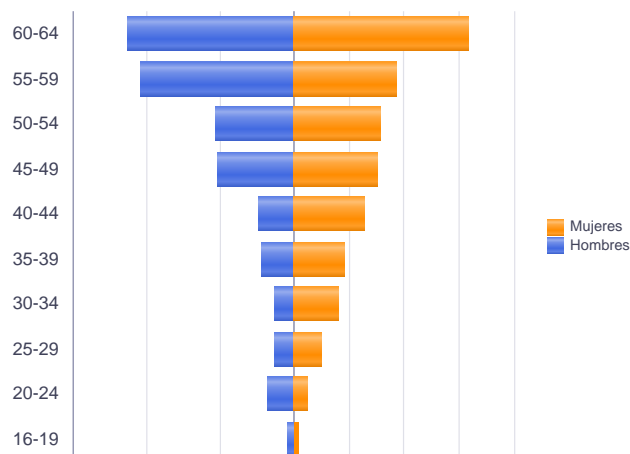
Por tiempo en situación laboral como desempleado y sexo

		Total	Hombres	Mujeres
Corta Duración	Hasta 3 meses	1.074	438	636
	De 3 a 6 meses	417	175	242
	De 6 a 12 meses	373	149	224
		1.864	762	1.102
Larga Duración	De 1 a 2 años	322	141	181
	De 2 a 3 años	108	50	58
	Más de 3 años	387	147	240
		817	338	479
Total		2.681	1.100	1.581



Parados de larga duración* por grupo de edad y sexo

	Total	Hombres	Mujeres
16-19	8	4	4
20-24	24	14	10
25-29	31	11	20
30-34	43	11	32
35-39	55	18	37
40-44	71	20	51
45-49	102	42	60
50-54	106	43	63
55-59	159	84	75
60-64	218	91	127
Total	817	338	479



* Más de 12 meses como desempleado

Paro Registrado.

Marzo 2023

FICHA TERRITORIAL: **Comarca Hoya de Huesca / Plana de Uesca**

Unidad: nº personas

Fuente: Instituto Aragonés de Empleo

Por sector de actividad económica, nacionalidad y sexo

	Españoles			Extranjeros comunitarios (UE-27)			Extranjeros no comunitarios		
	Total	Hombres	Mujeres	Total	Hombres	Mujeres	Total	Hombres	Mujeres
Agricultura, ganadería y pesca	64	52	12	7	6	1	22	13	9
Construcción	141	124	17	15	14	1	41	41	0
Industria y energía	171	126	45	11	6	5	9	4	5
Servicios	1.567	550	1.017	114	20	94	196	36	160
Sin empleo anterior	173	71	102	10	2	8	139	35	104
Total	2.116	923	1.193	157	48	109	407	129	278

Ranking de ocupaciones más solicitadas por los demandantes parados, por sexo

Cod. Ocupación	Ocupación	Total	Hombres	Mujeres
92101050	Personal de limpieza o limpiadores en general	803	107	696
52201079	Dependientes de comercio, en general	648	79	569
97001104	Peones de la industria manufacturera, en general	450	227	223
55001018	Cajeros de comercio	333	34	299
43091029	Empleados administrativos, en general	324	66	258
51201049	Camareros, en general	302	115	187
98111024	Mozos de carga y descarga, almacén y/o mercado de abastos	281	256	25
98201011	Reponedores de hipermercado	254	89	165
95121019	Peones de horticultura, jardinería	251	193	58
51101026	Cocineros, en general	250	51	199
96021013	Peones de la construcción de edificios	217	217	0
93101024	Pinches de cocina	207	40	167
91001018	Empleados de hogar	193	2	191
84121035	Conductores de furgonetas, hasta 3,5 t.	173	160	13
57101013	Asistentes domiciliarios	153	6	147
92101027	Camareros de pisos (hostelería)	137	3	134
94311020	Ordenanzas	129	39	90
58331022	Conserjes, en general	122	46	76
56291025	Cuidadores de minusválidos físicos, psíquicos y sensoriales	122	13	109
44121057	Recepcionistas-telefonistas en oficinas, en general	118	10	108

NOTA: Cada demandante puede solicitar hasta 6 ocupaciones.